






A L A V I D A[®]

Instructions
Mode d'emploi



Alavida Regenerating System contains*:

- 1 bottle – Alavida Revive Eye Cream (0.5 FL. OZ./15mL )
- 1 bottle - Alavida Daily Refresh Facial Nectar (1 FL. OZ./30mL )
- 1 bottle - Alavida Nightly Restore Facial Crème (1.7 FL. OZ./50mL )
- 2 envelopes - Alavida Patch (30 patches / envelope)

* All products included in the Alavida Regenerating System may be purchased individually.

This booklet gives instructions for use on all products in the Alavida Regenerating System. If eye cream, crème, nectar, or patches are purchased individually, for best results they should be used in conjunction with the system.

Alavida Revive Eye Cream

Instructions: Use around eye area in morning and if desired, at night.

Precautions: Avoid direct contact with eyes. If skin irritation occurs, please discontinue use. If irritation persists, consult your health professional.

Alavida Daily Refresh Facial Nectar

Instructions: Apply onto clean skin of face and neck.

Precautions: Avoid contact with eyes. If skin irritation occurs, please discontinue use. If irritation persists, consult your health professional.

Alavida Nightly Restore Facial Crème

Instructions: Apply onto clean skin of face and neck.

Precautions: Avoid contact with eyes. If skin irritation occurs, please discontinue use. If irritation persists, consult your health professional.

Alavida Patch




Instructions: Apply one patch each night before going to bed. Peel off the backing liner from the adhesive side of the patch and apply it to the desired area as shown in the diagram of the IFU. Remove the remaining liner and press firmly to ensure secure attachment. Apply the patch to clean, dry skin before retiring. Patch may be worn for up to 12 hours before discarding. Use a new patch for each application.

Warnings: Remove immediately if you feel discomfort or skin irritation occurs. Do not reuse patch once removed from the skin. For external use only. Do not ingest. Do not use on wounds or damaged skin. Ask a health professional before using if you have a health condition, any questions or concerns about your health. Do not use if pregnant or nursing. Not intended for use on children. Do not apply/use patches other than as directed. Product to be stored at room temperature.

Storage Instructions for Cosmetics: Store in a cool, dark place.

Disposal Instructions: All Alavida containers and patches can be disposed of in general waste.

Le Système Régénérant Alavida contient* :

- 1 flacon – Crème Revitalisante pour les yeux Alavida (0,5 FL. OZ./15 mL) 
- 1 flacon - Nectar Facial de Rafraîchissement Quotidien Alavida (1FL. OZ./30mL) 
- 1 flacon - Crème Faciale de Restauration Nocturne Alavida (1.7 FL. OZ./50mL) 
- 2 pochettes - Patch Alavida (30 patchs/pochette)

* Tous les articles inclus dans le système régénérant Alavida peuvent être achetés individuellement.

Cette brochure fournit des conseils d'utilisation pour tous les articles du système régénérant Alavida. La crème pour les yeux, la crème, le nectar ou les patchs peuvent être achetés séparément, mais il est conseillé de les utiliser avec le système pour de meilleurs résultats.

Crème Revitalisante pour les yeux Alavida

Mode d'emploi: Appliquer sur le contour des yeux le matin, et même le soir si souhaité.

Précautions: Éviter tout contact direct avec les yeux. En cas d'irritation cutanée, cesser toute utilisation du produit. Si l'irritation persiste, consulter votre professionnel de santé.

Nectar Facial de Rafraîchissement Quotidien Alavida

Mode d'emploi: Appliquer sur la peau propre du visage et du cou.

Précautions: Éviter tout contact avec les yeux. Si une irritation de la peau se produit, cessez l'utilisation. Si l'irritation persiste, consultez votre professionnel de la santé.

Crème Faciale de Restauration Nocturne Alavida

Mode d'emploi: Appliquer sur la peau propre du visage et du cou.

Précautions: Éviter tout contact avec les yeux. Si une irritation de la peau se produit, cessez l'utilisation. Si l'irritation persiste, consultez votre professionnel de la santé.

Patch Alavida

Mode d'emploi: Appliquer un patch chaque soir avant de se coucher. Décoller le support de la face adhésive du dispositif transdermique et l'appliquer sur la zone souhaitée, comme indiqué dans le diagramme de l'IFU. Retirer le reste de la pellicule et appuyer fermement pour assurer une bonne fixation. Appliquez le patch sur une peau propre et sèche avant de vous coucher. Le patch peut être porté jusqu'à 12 heures avant d'être jeté. Utiliser un nouveau patch pour chaque application.

Avertissements: Ne pas réutiliser le patch une fois qu'il a été retiré de la peau. Pour usage externe uniquement. Ne pas ingérer. Ne pas utiliser sur des plaies ou sur une peau abîmée. Consulter un professionnel de la santé avant toute utilisation en cas de problème de santé, de question ou d'inquiétude concernant votre santé. Ne pas utiliser en cas de grossesse ou d'allaitement. Ne pas utiliser sur les enfants. Ne pas appliquer/utiliser les patchs autrement que selon les instructions. Le produit doit être conservé à température ambiante.

Instructions de stockage pour les cosmétiques: Conserver au frais et à l'abri de la lumière.

Instructions pour l'élimination: Tous les emballages et patchs Alavida peuvent être jetés dans les déchets ordinaires.



LIFEWAVE®

Manufactured by / Fabriqué par :

LifeWave Inc., 13893 Minuteman Drive, Suite 500. Draper, UT 84020.

Tel : +1 (866) 202 0065 | customerservice@lifewave.com | www.lifewave.com

ALV02IB-SYS-CAN R02